


Nazwa i adres jednostki sprawozdawczej Urząd Gminy Kobylin Borzymy ul. Główna 11 18-204 Kobylin Borzymy	BILANS jednostki budżetowej	Adresat: Gmina Kobylin-Borzymy
		Wysłać bez pisma przewodniego 9D9B10076356B544 
Numer identyfikacyjny REGON 000536953	sporządzony na dzień 31-12-2022 r.	

AKTYWA	Stan na początek roku	Stan na koniec roku	PASYWA	Stan na początek roku	Stan na koniec roku
A Aktywa trwałe	31 036 808,19	43 129 293,09	A Fundusz	31 142 092,69	43 199 759,49
A.I Wartości niematerialne i prawne	0,00	0,00	A.I Fundusz jednostki	14 488 761,06	23 882 324,94
A.II Rzeczowe aktywa trwałe	31 029 903,17	43 125 988,07	A.II Wynik finansowy netto (+,-)	16 653 331,63	19 317 434,55
A.II.1 Środki trwałe	30 502 315,97	42 331 262,37	A.II.1 Zysk netto (+)	16 653 331,63	19 317 434,55
A.II.1.1 Grunty	878 165,53	1 092 187,49	A.II.2 Strata netto (-)	0,00	0,00
A.II.1.1.1 Grunty stanowiące własność jednostki samorządu terytorialnego, przekazane w użytkowanie wieczyste innym podmiotom	273 285,00	273 285,00	A.III Odpisy z wyniku finansowego (nadwyżka środków obrotowych) (-)	0,00	0,00
A.II.1.2 Budynki, lokale i obiekty inżynierii lądowej i wodnej	29 318 292,94	40 942 320,69	A.IV Fundusz mienia zlikwidowanych jednostek	0,00	0,00
A.II.1.3 Urządzenia techniczne i maszyny	0,00	0,00	B Fundusze placówek	0,00	0,00
A.II.1.4 Środki transportu	0,00	0,00	C Państwowe fundusze celowe	0,00	0,00
A.II.1.5 Inne środki trwałe	305 857,50	296 754,19	D Zobowiązania i rezerwy na zobowiązania	177 996,80	234 282,92
A.II.2 Środki trwałe w budowie (inwestycje)	527 587,20	794 725,70	D.I Zobowiązania długoterminowe	0,00	0,00
A.II.3 Zaliczka na środki trwałe w budowie (inwestycje)	0,00	0,00	D.II Zobowiązania krótkoterminowe	177 996,80	234 282,92
A.III Należności długoterminowe	6 905,02	3 305,02	D.II.1 Zobowiązania z tytułu dostaw i usług	60 581,36	68 027,57
A.IV Długoterminowe aktywa finansowe	0,00	0,00	D.II.2 Zobowiązania wobec budżetów	0,00	0,00
A.IV.1 Akcje i udziały	0,00	0,00	D.II.3 Zobowiązania z tytułu ubezpieczeń i innych świadczeń	14 960,22	45 675,03
A.IV.2 Inne papiery wartościowe	0,00	0,00	D.II.4 Zobowiązania z tytułu wynagrodzeń	79 182,43	76 463,90

Marta Czajkowska
(główny księgowy)

2023-03-30
(rok, miesiąc, dzień)

Dariusz Józef Sikorski
(kierownik jednostki)

BeSTia

9D9B10076356B544

A.IV.3 Inne długoterminowe aktywa finansowe	0,00	0,00	D.II.5 Pozostałe zobowiązania	211,85	706,55
A.V Wartość mienia zlikwidowanych jednostek	0,00	0,00	D.II.6 Sumy obce (depozytowe, zabezpieczenie wykonania umów)	17 772,68	37 526,91
B Aktywa obrotowe	283 281,30	304 749,32	D.II.7 Rozliczenia z tytułu środków na wydatki budżetowe i z tytułu dochodów budżetowych	0,00	0,00
B.I Zapasy	21 391,58	21 253,89	D.II.8 Fundusze specjalne	5 288,26	5 882,96
B.I.1 Materiały	21 391,58	21 253,89	D.II.8.1 Zakładowy Fundusz Świadczeń Socjalnych	5 288,26	5 882,96
B.I.2 Półprodukty i produkty w toku	0,00	0,00	D.II.8.2 Inne fundusze	0,00	0,00
B.I.3 Produkty gotowe	0,00	0,00	D.III Rezerwy na zobowiązania	0,00	0,00
B.I.4 Towary	0,00	0,00	D.IV Rozliczenia międzyokresowe	0,00	0,00
B.II Należności krótkoterminowe	243 428,78	243 585,56			
B.II.1 Należności z tytułu dostaw i usług	0,00	0,00			
B.II.2 Należności od budżetów	2 997,74	13 072,00			
B.II.3 Należności z tytułu ubezpieczeń i innych świadczeń	0,00	0,00			
B.II.4 Pozostałe należności	240 431,04	230 513,56			
B.II.5 Rozliczenia z tytułu środków na wydatki budżetowe i z tytułu dochodów budżetowych	0,00	0,00			
B.III Krótkoterminowe aktywa finansowe	18 460,94	39 909,87			
B.III.1 Środki pieniężne w kasie	0,00	0,00			
B.III.2 Środki pieniężne na rachunkach bankowych	18 460,94	39 909,87			
B.III.3 Środki pieniężne państwowego funduszu celowego	0,00	0,00			
B.III.4 Inne środki pieniężne	0,00	0,00			
B.III.5 Akcje lub udziały	0,00	0,00			
B.III.6 Inne papiery wartościowe	0,00	0,00			
B.III.7 Inne krótkoterminowe aktywa finansowe	0,00	0,00			

Marta Czajkowska
(główny księgowy)

2023-03-30
(rok, miesiąc, dzień)

Dariusz Józef Sikorski
(kierownik jednostki)

BeSTia

9D9B10076356B544

B.IV Rozliczenia międzyokresowe	0,00	0,00			
Suma aktywów	31 320 089,49	43 434 042,41	Suma pasywów	31 320 089,49	43 434 042,41

Marta Czajkowska
(główny księgowy)

2023-03-30
(rok, miesiąc, dzień)

Dariusz Józef Sikorski
(kierownik jednostki)

BeSTia

9D9B10076356B544

Marta Czajkowska
(główny księgowy)

2023-03-30
(rok, miesiąc, dzień)
9D9B10076356B544

Dariusz Józef Sikorski
(kierownik jednostki)

BeSTia

Nazwa i adres jednostki sprawozdawczej Urząd Gminy Kobylin Borzymy ul. Główna 11 18-204 Kobylin Borzymy	Rachunek zysków i strat jednostki (wariant porównawczy) sporządzony na dzień 31-12-2022 r.	Adresat: Gmina Kobylin-Borzymy	
Numer identyfikacyjny REGON 000536953		Wysłać bez pisma przewodniego 081B22706CD7F733 	
		Stan na koniec roku poprzedniego	Stan na koniec roku bieżącego
A. Przychody netto z podstawowej działalności operacyjnej	23 080 120,46	26 763 558,19	
A.I. Przychody netto ze sprzedaży produktów	0,00	0,00	
A.II. Zmiana stanu produktów (zwiększenie - wartość dodatnia, zmniejszenie - wartość ujemna)	0,00	0,00	
A.III. Koszt wytworzenia produktów na własne potrzeby jednostki	0,00	0,00	
A.IV. Przychody netto ze sprzedaży towarów i materiałów	0,00	0,00	
A.V. Dotacje na finansowanie działalności podstawowej	0,00	0,00	
A.VI. Przychody z tytułu dochodów budżetowych	23 080 120,46	26 763 558,19	
B. Koszty działalności operacyjnej	6 398 041,31	7 477 099,80	
B.I. Amortyzacja	1 517 152,75	1 612 810,75	
B.II. Zużycie materiałów i energii	465 715,65	818 089,88	
B.III. Usługi obce	1 678 833,97	1 824 649,87	
B.IV. Podatki i opłaty	1 164 014,52	1 227 525,50	
B.V. Wynagrodzenia	1 162 530,45	1 462 488,41	
B.VI. Ubezpieczenia społeczne i inne świadczenia dla pracowników	206 541,49	259 578,87	
B.VII. Pozostałe koszty rodzajowe	203 252,48	271 956,52	
B.VIII. Wartość sprzedanych towarów i materiałów	0,00	0,00	
B.IX. Inne świadczenia finansowane z budżetu	0,00	0,00	
B.X. Pozostałe obciążenia	0,00	0,00	
C. Zysk (strata) z działalności podstawowej (A - B)	16 682 079,15	19 286 458,39	
D. Pozostałe przychody operacyjne	2,53	0,60	
D.I. Zysk ze zbycia niefinansowych aktywów trwałych	0,00	0,00	
D.II. Dotacje	0,00	0,00	
D.III. Inne przychody operacyjne	2,53	0,60	
E. Pozostałe koszty operacyjne	19 477,54	6 264,09	

Marta Czajkowska
główny księgowy

2023-03-30
rok, miesiąc, dzień

Dariusz Józef Sikorski
kierownik jednostki

E.I.	Koszty inwestycji finansowanych ze środków własnych samorządowych zakładów budżetowych i dochodów jednostek budżetowych gromadzonych na wydzielonym rachunku	0,00	0,00
E.II.	Pozostałe koszty operacyjne	19 477,54	6 264,09
F.	Zysk (strata) z działalności operacyjnej (C + D - E)	16 662 604,14	19 280 194,90
G.	Przychody finansowe	445,23	44 383,46
G.I.	Dywidendy i udziały w zyskach	0,00	0,00
G.II.	Odsetki	445,23	44 383,46
G.III.	Inne	0,00	0,00
H.	Koszty finansowe	9 717,74	7 143,81
H.I.	Odsetki	9 717,74	7 143,81
H.II.	Inne	0,00	0,00
I.	Zysk (strata) brutto (F+G-H)	16 653 331,63	19 317 434,55
J.	Podatek dochodowy	0,00	0,00
K.	Pozostałe obowiązkowe zmniejszenia zysku (zwiększenia straty)	0,00	0,00
L.	Zysk (strata) netto (I-J-K)	16 653 331,63	19 317 434,55

Marta Czajkowska
główny księgowy

2023-03-30
rok, miesiąc, dzień


Dariusz Józef Sikorski
kierownik jednostki

Wyjaśnienia do sprawozdania

Marta Czajkowska
główny księgowy

2023-03-30
rok, miesiąc, dzień

Dariusz Józef Sikorski
kierownik jednostki

Nazwa i adres jednostki sprawozdawczej Urząd Gminy Kobylin Borzymy ul. Główna 11 18-204 Kobylin Borzymy	Zestawienie zmian w funduszu jednostki sporządzone na dzień 31-12-2022 r.	Adresat: Gmina Kobylin-Borzymy	
Numer identyfikacyjny REGON 000536953		Wysłać bez pisma przewodniego B95850EE8D0B779F 	
		Stan na koniec roku poprzedniego	Stan na koniec roku bieżącego
I. Fundusz jednostki na początek okresu (BO)	14 372 175,81	14 488 761,06	
I.1. Zwiększenie funduszu (z tytułu)	30 464 538,71	53 248 399,05	
I.1.1. Zysk bilansowy za rok ubiegły	13 429 364,10	16 653 331,63	
I.1.2. Zrealizowane wydatki budżetowe	11 704 272,99	22 665 400,50	
I.1.3. Zrealizowane płatności ze środków europejskich	0,00	0,00	
I.1.4. Środki na inwestycje	5 029 419,89	13 715 644,96	
I.1.5. Aktualizacja wyceny środków trwałych	0,00	0,00	
I.1.6. Nieodpłatnie otrzymane środki trwałe i środki trwałe w budowie oraz wartości niematerialne i prawne	0,00	167 619,40	
I.1.7. Aktywa przejęte od zlikwidowanych lub połączonych jednostek	0,00	0,00	
I.1.8. Aktywa otrzymane w ramach centralnego zaopatrzenia	0,00	0,00	
I.1.9. Pozostałe odpisy z wyniku finansowego za rok bieżący	0,00	0,00	
I.1.10. Inne zwiększenia	301 481,73	46 402,56	
I.2. Zmniejszenia funduszu jednostki (z tytułu)	30 347 953,46	43 854 835,17	
I.2.1. Strata za rok ubiegły	0,00	0,00	
I.2.2. Zrealizowane dochody budżetowe	23 584 074,49	26 896 904,77	
I.2.3. Rozliczenie wyniku finansowego i środków obrotowych za rok ubiegły	0,00	0,00	
I.2.4. Dotacje i środki na inwestycje	6 738 295,58	16 757 093,78	
I.2.5. Aktualizacja środków trwałych	0,00	0,00	
I.2.6. Wartość sprzedanych i nieodpłatnie przekazanych środków trwałych i środków trwałych w budowie oraz wartości niematerialnych i prawnych	0,00	0,00	
I.2.7. Pasywa przejęte od zlikwidowanych lub połączonych jednostek	0,00	0,00	
I.2.8. Aktywa przekazane w ramach centralnego zaopatrzenia	0,00	0,00	
I.2.9. Inne zmniejszenia	25 583,39	200 836,62	
II. Fundusz jednostki na koniec okresu (BZ)	14 488 761,06	23 882 324,94	

Marta Czajkowska
główny księgowy

2023-03-30
rok, miesiąc, dzień

Dariusz Józef Sikorski
kierownik jednostki

III.	Wynik finansowy netto za rok bieżący (+,-)	16 653 331,63	19 317 434,55
III.1.	zysk netto (+)	16 653 331,63	19 317 434,55
III.2.	strata netto (-)	0,00	0,00
III.3.	nadwyżka środków obrotowych	0,00	0,00
IV.	Fundusz (II+,-III)	31 142 092,69	43 199 759,49

Marta Czajkowska
główny księgowy

2023-03-30
rok, miesiąc, dzień

Dariusz Józef Sikorski
kierownik jednostki

Wyjaśnienia do sprawozdania

Marta Czajkowska
główny księgowy

2023-03-30
rok, miesiąc, dzień

Dariusz Józef Sikorski
kierownik jednostki

INFORMACJA DODATKOWA

I.	Wprowadzenie do sprawozdania finansowego obejmuje w szczególności:
1.	
1.1	nazwę jednostki Urząd Gminy Kobylin Borzomy
1.2	siedzibę jednostki 18- 204 Kobylin Borzomy
1.3	adres jednostki 18 – 204 Kobylin Borzomy ul. Główna 11
1.4	podstawowy przedmiot działalności jednostki Jednostka Samorządu Terytorialnego
2.	wskazanie okresu objętego sprawozdaniem Rok 2022
3.	wskazanie, że sprawozdanie finansowe zawiera dane łączne, jeżeli w skład jednostki nadrzędnej lub jednostki samorządu terytorialnego wchodzi jednostki sporządzające samodzielne sprawozdania finansowe Sprawozdanie jednostkowe
4.	omówienie przyjętych zasad (polityki rachunkowości w tym metod wyceny aktywów i pasywów (także amortyzacji) Środki trwałe i wartości niematerialne i prawne ewidencjonowane są wg cen nabycia. Środki trwałe i wartości niematerialne i prawne o wartości początkowej do 10 000, 00 zł umarza się jednorazowo a o wartości powyżej 10 000,00 zł amortyzuje się stopniowo metodą liniową, jednorazowo pod datą ostatniego dnia roku obrotowego. Stawki umorzeniowo amortyzacyjne nalicza się i stosuje na podstawie ustawy o podatku dochodowym od osób prawnych. Materiały ich stany i rozchody wycenia się na poziomie ceny zakupu (metoda FIFO). Koszty ujmuje się na kontach zespołu 4, ze względu na zasadę istotności jednostka nie rozlicza kosztów w czasie.
5.	inne informacje
II.	Dodatkowe informacje i objaśnienia obejmują w szczególności
1.	
1.1	szczegółowy zakres zmian wartości grup rodzajowych środków trwałych, wartości niematerialnych i prawnych, zawierający stan tych aktywów na początek roku obrotowego, zwiększenia i zmniejszenia z tytułu: aktualizacji wartości, nabycia, rozchodu, przemieszczenia wewnętrznego oraz stan końcowy, a dla majątku amortyzowanego- podobne przedstawienie stanów i tytułów zmian dotychczasowej amortyzacji lub umorzenia

Tabela 2 . Zmiana stanu wartości początkowej pozostałych środków trwałych 013

Środki trwale - wyszczególnienie	Wartość początkowa środków trwałych na początek roku obrotowego	Zwiększenie wartości początkowej			Zmniejszenie wartości początkowej			Stan na koniec roku obrotowego
		zakup	nieodpłatnie otrzymany	inne	zbycie	likwidacja	inne	
Pozostałe środki trwałe	701 433,51	60 698,59	0,00	0,00	0,00	0,00	0,00	762 132,10

Tabela 3. Zmiana stanu umorzenia/amortyzacji środków trwałych i wartości niematerialnych i prawnych

Grupa	Środki trwale- wyszczególnienie	Umorzenie Stan na początek roku obrotowego	Zwiększenie			Zmniejszenie			Stan na koniec roku obrotowego
			Amortyzacja/umorzenie rok obrotowy	Aktualizacja	Razem zwiększenia				
0	Grunty	0,00	0,00	0,00	0,00	0,00	0,00	0,00	
1,2	Budynki i lokale, obiekty inżynierii lądowej i wodnej	11 489 721,80	1 570 478,99	0,00	1 570 478,99	6 153,88		13 054 046,91	
7	Środki transportu	508 155,00	0,00	0,00	0,00	0,00		508 155,00	
3,8	Inne środki trwałe	494 999,45	31 981,31	0,00	31 981,31	0,00		526 980,76	
	RAZEM Środki trwałe	12 492 876,25	1 602 460,30	0,00	1 602 460,30	6 153,88		14 089 182,67	
	Wartości niematerialne i prawne	86 680,60	26 383,62	0,00	0,00	0,00		113 064,22	
	Pozostałe środki trwałe	701 433,51	60 698,59	0,00	0,00	0,00		762 132,10	

1.2	aktualną wartość rynkową środków trwałych, w tym dóbr kultury - o ile jednostka dysponuje takimi danymi
	Nie dotyczy
1.3	kwotę dokonanych w trakcie roku obrotowego odpisów aktualizujących wartość aktywów trwałych odrębnie dla długoterminowych aktywów niefinansowych oraz długoterminowych aktywów finansowych - nie dotyczy
1.4	wartość gruntów użytkowanych wieczysto
	nie dotyczy
1.5	wartość nieamortyzowanych i nieumarzanych przez jednostkę środków trwałych, używanych na podstawie umów najmu, dzierżawy i innych umów, w tym z tytułu umów leasingu
	nie dotyczy
1.6	liczbę oraz wartość posiadanych papierów wartościowych, w tym akcji i udziałów oraz dłużnych papierów wartościowych
	Nie dotyczy
1.7	dane o odpisach aktualizujących wartość należności, ze wskazaniem stanu na początek roku obrotowego, zwiększeniach, wykorzystaniu, rozwiązaniu i stanie na koniec roku obrotowego, z uwzględnieniem należności finansowych jednostek samorządu terytorialnego (stan pożyczek zagrożonych)

Tabela 4. Stan odpisów aktualizujących należności budżetowe (długoterminowe i krótkoterminowe)

L.p.	Grupa należności	Stan na początek roku obrotowego	Zwiększenia	Wykorzystanie	Rozwiązanie	Wartość odpisów aktualizujących na koniec roku obrotowego
1.	Należności długoterminowe	0,00	0,00	0,00	0,00	0,00
2.	Należności krótkoterminowe	17 941,63	0,00	0,00	13 116,09	4 825,54
2.1	Należności z tytułu dostaw i usług	17 941,63	0,00	0,00	13 116,09	4 825,54
2.2	Należności od budżetów	0,00	0,00	0,00	0,00	0,00
2.3	Należności z tytułu ubezpieczeń i innych świadczeń	0,00	0,00	0,00	0,00	0,00
2.4	Pozostałe należności	0,00	0,00	0,00	0,00	0,00
	SUMA	17 941,63	0,00	0,00	13 116,09	4 825,54

1.8	dane o stanie rezerw według celu ich utworzenia na początek roku obrotowego, zwiększeniach, wykorzystaniu, rozwiązaniu i stanie końcowym
	nie dotyczy
1.9	podział zobowiązań długoterminowych według pozycji bilansu o pozostałym od dnia bilansowego, przewidywanym umową lub wynikającym z innego tytułu prawnego, okresie spłaty
	Poniżej 1 roku –nie dotyczy powyżej 1 roku do 3 lat nie dotyczy powyżej 3 do 5 lat nie dotyczy powyżej 5 lat nie dotyczy
1.10	kwotę zobowiązań w sytuacji gdy jednostka kwalifikuje umowy leasingu zgodnie z przepisami podatkowymi (leasing operacyjny), a według przepisów o rachunkowości byłby to leasing finansowy lub zwrotny z podziałem na kwotę zobowiązań z tytułu leasingu finansowego lub leasingu zwrotnego
	nie dotyczy
1.11	łącną kwotę zobowiązań zabezpieczonych na majątku jednostki ze wskazaniem charakteru i formy tych zabezpieczeń
	nie dotyczy
1.12	łącną kwotę zobowiązań warunkowych, w tym również udzielonych przez jednostkę gwarancji i poręczeń także wekslowych, niewykazanych w bilansie, ze wskazaniem zobowiązań zabezpieczonych na majątku jednostki oraz charakteru i formy tych zabezpieczeń
	nie dotyczy
1.13	wykaz istotnych pozycji czynnych i biernych rozliczeń międzyokresowych, w tym kwotę czynnych rozliczeń międzyokresowych kosztów stanowiących różnicę między wartością otrzymanych finansowych składników aktywów a zobowiązaniem zapłaty za nie
	nie dotyczy
1.14	łącną kwotę otrzymanych przez jednostkę gwarancji i poręczeń niewykazanych w bilansie
	nie dotyczy
1.15	kwotę wypłaconych środków pieniężnych na świadczenia pracownicze
	Wynagrodzenie – 1.346.161,72 zł w tym nagrody jubileuszowe – 25.098,00 zł, inne – 41.554,91 zł. Razem świadczenia pracownicze – 1.387.716,63 zł.
1.16	inne informacje

2.	
2.1	wysokość odpisów aktualizujących wartość zapasów
	nie dotyczy
2.2	koszty wytworzenia środków trwałych w budowie, w tym odsetki oraz różnice kursowe, które powiększyły koszt wytworzenia środków trwałych w budowie w roku obrotowym
	Urząd Gminy Kobylin Borzymy w 2022 roku poniósł koszt wytworzenia środków trwałych w budowie w wysokości 13 685 359,86 zł.
2.3	kwotę i charakter poszczególnych pozycji przychodów lub kosztów o nadzwyczajnej wartości lub które wystąpiły incydentalnie
	Nie występuje
2.4	informacje o kwocie należności z tytułu podatków realizowanych przez organy podatkowe podległe ministrowi właściwemu do spraw finansów publicznych wykazywanych w sprawozdaniu z wykonania planu dochodów budżetowych
	nie dotyczy
2.5	inne informacje
3.	inne informacje niż wymienione powyżej, jeżeli mogłyby w istotny sposób wpłynąć na ocenę sytuacji majątkowej i finansowej oraz wynik finansowy jednostki



Signed by /
Podpisano przez:

Marta Czajkowska
Urząd Gminy
Kobylin-Borzymy

Date / Data:
2023-03-30 12:57

(główny księgowy)

30.03.2023 r.

(data)




Signed by /
Podpisano przez:

Dariusz Józef
Sikorski
Gmina Kobylin-
Borzymy

Date / Data:
2023-03-30 13:08

(kierownik j ednostki)

Nazwa i adres jednostki sprawozdawczej Urząd Gminy Kobylin Borzymy ul. Główna 11 18-204 Kobylin Borzymy	Wyciąg z danych zawartych w załączniku 'Informacja dodatkowa' sporządzony na dzień: 31-12-2022 r.	Adresat: Gmina Kobylin-Borzymy
Numer identyfikacyjny REGON 000536953		54792E0CD0130BC5 

II. Dodatkowe informacje i objaśnienia obejmują w szczególności:		
	Wyszczególnienie	Kwota
1.7.	Kwota odpisu aktualizującego należności finansowe z tytułu pożyczek udzielonych ze środków budżetu JST utworzonego na podstawie art. 35b ust. 1 ustawy o rachunkowości - ujęta w poz. 1.7 Informacji dodatkowej	0,00
1.10.	kwotę zobowiązań w sytuacji gdy jednostka kwalifikuje umowy leasingu zgodnie z przepisami podatkowymi (leasing operacyjny), a według przepisów o rachunkowości byłby to leasing finansowy lub zwrotny z podziałem na kwotę zobowiązań z tytułu leasingu finansowego lub leasingu zwrotnego	0,00
1.10.1.	Łączna kwota zobowiązań z tytułu leasingu finansowego wykazana w pozycji 1.10	0,00
1.10.2.	Łączna kwota zobowiązań z tytułu leasingu zwrotnego wykazana w pozycji 1.10	0,00
1.12.	łączną kwotę zobowiązań warunkowych, w tym również udzielonych przez jednostkę gwarancji i poręczeń, także wekslowych, niewykazanych w bilansie, ze wskazaniem zobowiązań zabezpieczonych na majątku jednostki oraz charakteru i formy tych zabezpieczeń	0,00

Potwierdzenie za zgodność z danymi w Informacji dodatkowej

Marta Czajkowska
(główny księgowy)

2023.03.30
rok mies. dzień

Dariusz Józef Sikorski
(kierownik jednostki)

Wyciąg z danych zawartych w załączniku 'Informacja dodatkowa'

Symbol	Wyszczególnienie	Uwaga JST
--------	------------------	-----------

Potwierdzenie za zgodność z danymi w Informacji dodatkowej

Marta Czajkowska
(główny księgowy)

2023.03.30
rok mies. dzień

Dariusz Józef Sikorski
(kierownik jednostki)